

# Нурлатский район



ДОКУМЕНТ ПОДПИСАН  
ЭЛЕКТРОННОЙ ПОДПИСЬЮ

СВЕДЕНИЯ О СЕРТИФИКАТЕ ЭП

Сертификат: 00D845E353FF8BA8306E36944BE7B984F5  
Владелец: Питуганова Марина Геннадьевна  
Действителен с 10.01.2024 до 04.04.2025

## КОНТРОЛЬНО-НАБЛЮДАТЕЛЬНОЕ ДЕЛО

Дошкольная образовательная организация  
(тип образовательной организации)

МБДОУ «Детский сад №32 «Радуга» с. Тюрнясево  
Нурлатского муниципального района  
Республики Татарстан»  
(наименование образовательной организации)

на 2022-2023 учебный год

## СОДЕРЖАНИЕ

1. Правила ведения контрольно-наблюдательного дела .....	3 стр.
2. Информация об образовательной организации.....	4 стр.
3. Схема безопасного маршрута движения воспитанников по территории, прилегающей к образовательному учреждению.....	5 стр.
4. Данные о нарушениях правил дорожного движения с участием воспитанников дошкольного учреждения.....	6 стр.
5. Данные о нарушениях правил дорожного движения воспитанниками дошкольного учреждения.....	6 стр.
6. Мероприятия по профилактике детского дорожно-транспортного травматизма (ДДТТ) на 2022-2023 год.....	7 стр.
7. Методическая литература, наглядные пособия по безопасности дорожного движения и профилактике дорожно-транспортного травматизма.....	8-9 стр.
8. Наглядные пособия, оборудование, инвентарь.....	10 стр.
9. Инструкция по организации работы по предупреждению детского дорожно-транспортного травматизма .....	11 стр.

## 1. ПРАВИЛА ВЕДЕНИЯ КОНТРОЛЬНО-НАБЛЮДАТЕЛЬНОГО ДЕЛА

1. Контрольно-наблюдательное дело на образовательную организацию ведется на постоянной основе.
2. Контрольно-наблюдательное дело на образовательную организацию заполняется сотрудником образовательной организации, ответственным за профилактику детского дорожно-транспортного травматизма, совместно с сотрудником Госавтоинспекции, закрепленным за данной образовательной организацией.
3. Контрольно-наблюдательное дело на образовательную организацию хранится в подразделении Госавтоинспекции.
4. Данные на образовательную организацию и ее администрацию заполняются без исправлений и в строгом соответствии с графами контрольно-наблюдательного дела. В случае изменения данных поправки вносятся так, чтобы видны были предыдущие записи.
5. В контрольно-наблюдательном деле должна быть план-схема, на которой отражены все прилегающие к школе (детскому саду) дороги, улицы, перекрестки, жилые дома, торговые точки и др., которые могут прямо или косвенно служить источником опасности для учащихся этой школы (детского сада). Также на нем должны быть схематично нанесены все дорожные знаки, светофоры, дорожная разметка и особо отмечены места массового перехода проезжей части учащимися этой школы (детского сада). Краткая характеристика план-схемы должна содержать в себе количество транспорта (примерное), проезжающего во всех направлениях возле школы (детского сада) в разное время суток по улицам и дорогам, обозначенным на план-схеме; маршруты, номера и регулярность движения маршрутных транспортных средств, имеющих отношение к расположению школы (детского сада); степень опасности расположенных вблизи гаражно-строительных кооперативов, частных застроек, зеленых насаждений, торговых точек, автозаправок, строительных и других объектов, влияющих на безопасность дорожного движения.
6. Количество классов (групп) и учащихся школы (воспитанников детского сада), кабинетов, уголков, учебных площадок, количество детей в отряде юных инспекторов движения и их деятельность, состояние дорожно-транспортного травматизма и учет мероприятий по предупреждению и профилактике детского дорожно-транспортного травматизма, учебно-методическая и другая информация постоянно обновляются.
7. Обследование образовательной организации проводится не реже одного раза в год, а также по каждому случаю ДТП, произошедшего по неосторожности ребенка. По результатам обследования составляется соответствующий акт в 2-х экземплярах, один из которых находится в образовательной организации, второй – в подразделении Госавтоинспекции.
8. Результатом акта обследования должно быть предписание сотрудника Госавтоинспекции на устранение выявленных недостатков.
9. В контрольно-наблюдательном деле необходимо хранить один экземпляр Паспорта дорожной безопасности образовательной организации.

## 2. ИНФОРМАЦИЯ ОБ ОБРАЗОВАТЕЛЬНОЙ ОРГАНИЗАЦИИ

**Наименование:** Муниципальное бюджетное дошкольное образовательное учреждение «Детский сад №32 «Радуга» с. Тюрясево Нурлатского муниципального района Республики Татарстан»

**Адрес:** 423023, Республика Татарстан, Нурлатский район, с. Тюрясево, ул. Центральная, д. 33

Ф.И.О. , должность, звание, закрепленного сотрудника ГИБДД:

---

### АДМИНИСТРАЦИЯ ОБРАЗОВАТЕЛЬНОЙ ОРГАНИЗАЦИИ

**Заведующий:**

Ф.И.О. Питуганова Марина Геннадьевна

Телефон: 89370430295

**Воспитатель, ответственный за профилактику ДДТТ:**

Ф.И.О. Данилова Татьяна Михайловна

Телефон: 8(84345)34249

Пример: Приказ №54 от 29.08.2022 г. «О назначении Даниловой Т.М. ответственной за работу по профилактике ДТП»

Количество учащихся в образовательном учреждении: 18 воспитанников

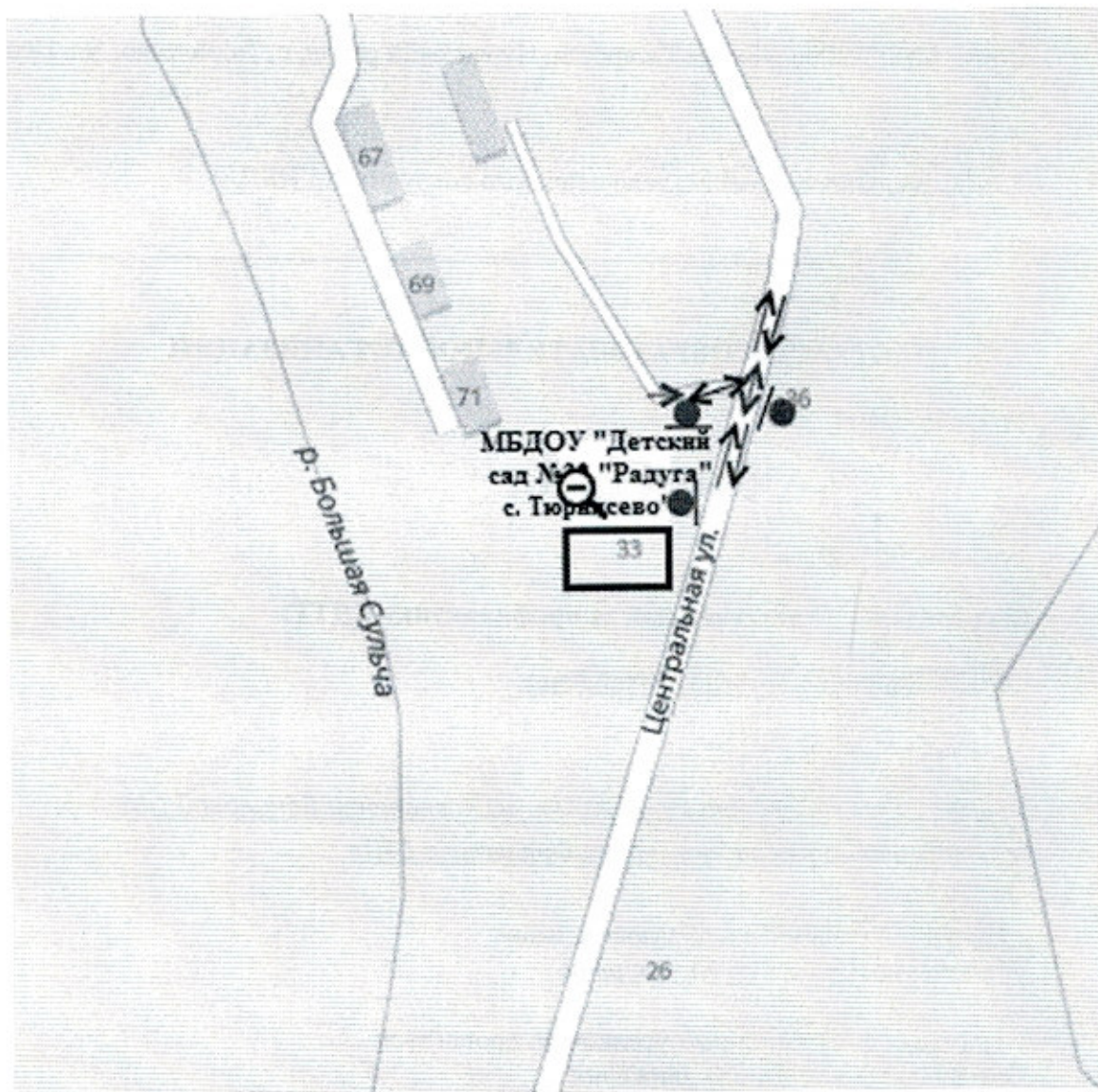
Наличие информационных уголков по пропаганде безопасности дорожного движения («уголки безопасности»):




1 уголка безопасности (в группе ДОУ)

Наличие специализированного кабинета по обеспечению безопасности жизнедеятельности:

Кабинет ПДД

### 3.СХЕМА БЕЗОПАСНОГО МАРШРУТА ДВИЖЕНИЯ ВОСПИТАННИКОВ ПО ТЕРРИТОРИИ, ПРИЛЕГАЮЩЕЙ К ДОШКОЛЬНОМУ УЧРЕЖДЕНИЮ



-  - искусственное освещение
-  - направление движения воспитанников
-  - направление движения транспорта

**4. ДАННЫЕ О НАРУШЕНИЯХ ПРАВИЛ ДОРОЖНОГО ДВИЖЕНИЯ С УЧАСТИЕМ ВОСПИТАННИКОВ ДОШКОЛЬНОГО УЧРЕЖДЕНИЯ**

Дата, время, день недели, место совершения ДТП	ФИО пострадавшего, группа	Характер ДТП, причины, обстоятельства, вид нарушения ПДД	Последствия, вид травмы	Проведенная работа педагогом по факту ДТП
Нарушений не выявлено	-	-	-	-

**5. ДАННЫЕ О НАРУШЕНИЯХ ПРАВИЛ ДОРОЖНОГО ДВИЖЕНИЯ, ДОПУЩЕННЫЕ ВОСПИТАННИКАМИ ДОШКОЛЬНОГО УЧРЕЖДЕНИЯ**

Дата, время, день недели, место совершения ДТП	ФИО нарушителя, класс	Характер нарушения, причины, обстоятельства, вид нарушения ПДД	Последствия	Проведенная работа по факту нарушения
Нарушений не выявлено	-	-	-	-

Утверждаю  
Заведующий МБДОУ «Детский сад №32  
«Радуга» с. Тюрясево»  
М.Г. Питуганова  
Приказ № 71 от 29 августа 2022г.



**Мероприятия**  
**по предупреждению детского дорожно - транспортного травматизма**  
**на 2022-2023 учебный год**

№	Мероприятия	Срок исполнения	Ответственный
1.	Согласование, утверждение плана мероприятий по БДД на новый учебный год	Август	Заведующий, воспитатель
2.	Инструктаж с педагогическим работником по выполнению инструкции по обеспечению безопасности детей на улицах	сентябрь	Заведующий
3.	Операция "Внимание дети!"	сентябрь	Воспитатель
4.	Анкетирование родителей по обучению детей ПДД и профилактике дорожно - транспортного травматизма	Октябрь, апрель	Воспитатель
5.	Инструктажи с родителями о правилах безопасного поведения на дорогах в зимнее время	ноябрь	Воспитатель
6.	Неделя безопасности "Профилактика дорожного - транспортного травматизма"	декабрь	Воспитатель
7.	Практические игры - на развитие у дошкольников навыков безопасного поведения	январь	Воспитатель
8.	"Игра как ведущий метод обучения детей безопасному поведению на дорогах"	февраль	Воспитатель
9.	Выставка детских рисунков "Зеленый огонек"	март	Воспитатель
10.	"Целевые прогулки как форма профилактики детского дорожно-транспортного травматизма"	апрель	Воспитатель
11.	Анализ состояния работы по организации обучения детей ПДД	май	Заведующий
12.	Изготовление пособий по изучению правил дорожного движения	В течении года	Воспитатель

**7.Методическая литература, наглядные пособия по безопасности дорожного движения и профилактике дорожно-транспортного травматизма**

№	Автор, год выпуска	Наименование	В какой группе, и в каких занятиях, мероприятиях используется
1	Р.Ш.Ахмадиева Е.Е.Воронина Р.Н.Минниханов 2008	Учебное пособие по основам безопасности жизнедеятельности детей дошкольного возраста	В группах
3	Р.Н.Минниханов В.Г.Закирова 2008	Цикл занятий для детей дошкольного возраста по обучению правилам безопасного поведения на дорогах	Кабинет ПДД
4	Р.Н.Минниханов В.Г.Закирова Ф.А.Ильдарханова 2014	Обучение детей безопасному поведению на дорогах	Кабинет ПДД
5	В.П.Дмитрук 2005	Правила дорожного движения для детей дошкольного возраста	Кабинет ПДД
6	Л.А.Артемьева Ю.Д.Мисягин О.Д.Романова Н.А.Газетдинова 1995	Обучение детей дошкольного возраста правилам безопасного поведения на дорогах	Кабинет ПДД
7	В.Г.Закирова М,Г.Белугин 2017	Обучение детей в дошкольных образовательных организациях правилам безопасного поведения на дорогах	Кабинет ПДД
8	ГУ Научный центр безопасности жизнедеятельности детей 2012	Азбука занимательно о правилах дорожного движения	Кабинет ПДД
9	Д.Р.Бикмухаметов В.Г.Закирова С.А.Бикчантаева 2020	Мобильный комплект «Детский автогородок»	Кабинет ПДД
10	И.Л.Врясова Н.А.Гаврилина Г.Р.Галиякберова 2019	Методическое пособие для педагогов дошкольных образовательных организаций	Кабинет ПДД
11	В.Н.Володарская Е.А.Мальцева 1998	Рабочая тетрадь по правилам дорожного движения для дошкольников	Кабинет ПДД
12	С.А.Бикчантаева Н.С.Аникина 2018	Рабочая тетрадь по проверке знания детьми 6-7 лет правил дорожного поведения на дорогах	Кабинет ПДД
13	С.М.Толстов Е.В.Чижова 2008	Правила дорожного движения для малышей	Кабинет ПДД
14	Габдурахманов Л.Р. Бикмухаметов Д.Р. Кильдеев М.В. Хусаинова Р.З. 2016	Правила безопасного передвижения на роликовых конках, самокатах и скейтбордах	Кабинет ПДД
15	Н.Терентьева Е.Позина 2010	Правила дорожного движения для детей	Кабинет ПДД
16	А.М.Якупов 1997	Безопасность на улицах и дорогах	Кабинет ПДД
17	Р.П.Бабина 1997	Занимательная дорожная азбука. Учебно-наглядное пособие	Кабинет ПДД



19	Р.Н.Миниханов И.А. Халиуллин 1998	Азбука дорожной науки	Кабинет ПДД
----	--------------------------------------	-----------------------	-------------

## 8. НАГЛЯДНОЕ ПОСОБИЯ, ОБОРУДОВАНИЕ, ИНВЕНТАРЬ

1. Дорожные знаки.
2. Макет дороги с набором машин.
3. Набор картин «Всем без исключения о правилах дорожного движения».
4. Плакаты, сюжетные картинки.
5. Конструкторы (строительный).
6. Жезлы, фуражки милиционера.
7. Игрушки транспортные.
8. «Пешеходный переход».
9. «Движение пешехода запрещено».
10. «Круговое движение».
11. «Остановка автобуса».
12. «Осторожно – дети».
13. «Телефон».
14. «Пункт медицинской помощи».
15. «Пункт питания».
16. «Движение направо (налево)»
17. Детская художественная литература.

## 9. Инструкция по организации работы по предупреждению детского дорожно-транспортного травматизма

Для организации и координации работы по предупреждению детского дорожно-транспортного травматизма (ДДТТ) в образовательном учреждении администрации необходимо:

1. Издать приказы об условиях перевозки учащихся, закрепить ответственное лицо (педагога) за организацию перевозок детей. Приказом назначить сопровождающего, находящегося в автобусе на время организации перевозок детей.
2. Разработать инструкцию по охране труда при перевозке обучающихся, воспитанников автомобильным транспортом.
3. Разработать в каждом учебном учреждении муниципального образования схему маршрута автобуса и график (расписание) движения автобуса по перевозке учащихся, которую согласовать с территориальным подразделением Госавтоинспекции.
4. Ведение документации в образовательном учреждении по профилактике детского дорожно-транспортного травматизма в соответствии с Приложением № 1, 2.
5. Рассматривать вопросы по ДДТТ на совещаниях при заведующем, родительских собраниях.
6. Назначить педагога, ответственного за данное направление работы, приказом заведующего образовательного учреждения перед началом учебного года. Это может быть заместитель директора по воспитательной работе, учитель начальных классов или предмета основы безопасности жизнедеятельности (ОБЖ), руководитель отряда юных инспекторов дорожного движения (ЮИД) или любой педагог на усмотрение директора, владеющий соответствующими знаниями или прошедший курсы повышения квалификации по обучению школьников правилам дорожного движения.

Педагог, (инструктор по безопасности дорожного движения) руководствуется в своей работе Законом РФ «О безопасности дорожного движения», Правилами дорожного движения, в редакции с внесенными изменениями и дополнениями, и другими нормативно-правовыми актами. Работа осуществляется в тесном контакте с инспектором ГИБДД, закрепленным за данным образовательным учреждением приказом начальника ГИБДД.

В обязанности педагога, ответственного за организацию работы по предупреждению ДДТТ, входит:


1. Организация работы образовательного учреждения по предупреждению ДДТТ в соответствии с планами совместной работы ГИБДД и органа управления образованием.
2. Организации совместных профилактических мероприятий с учащимися и их родителями.
3. Оформление «Уголка безопасности», кабинета ДТТ.
4. Ведение наблюдательного дела на образовательное учреждение.
5. Систематическое информирование педагогического коллектива и родителей о состоянии аварийности: количестве ДТП с участием детей, анализе причин и условий, способствующих возникновению ДТП, сроках проведения профилактических мероприятий, их участниках.
6. Разработка совместно с сотрудниками Госавтоинспекции схемы маршрута безопасного передвижения учащихся по территории, прилегающей к образовательному учреждению. Контроль постоянного обновления информации по данной схеме.
8. Проведение обязательного инструктажа детей и сопровождающих взрослых по правилам безопасного поведения на проезжей части при организации групповых экскурсий, выходах в кино, театры, музеи и т.д.

Пронумеровано, прошнуровано и скреплено печатью  
Заведующий ( 5 ) листа (ов)

Муниципального бюджетного дошкольного учреждения  
«Детский сад №32 «Радуга» с. Торнясево» Нурлатского  
муниципального района Республики Татарстан»  
*Питуганова М.Г.*



Лист согласования к документу № 4 от 05.11.2024  
Инициатор согласования: Питуганова М.Г. Заведующий  
Согласование инициировано: 05.11.2024 13:45

Лист согласования		Тип согласования: <b>последовательное</b>		
№	ФИО	Срок согласования	Результат согласования	Замечания
1	Питуганова М.Г.		 Подписано 05.11.2024 - 13:45	-